

Título de la publicación

VACA PINTA

Periodo controlado **Enero-2020/Diciembre-2020 Anual**
Periodicidad **Bimestral**
Clasificación **PUB .DIST. GRAT. AGRIC Y GANADERÍA**
Código **9304**

Editor **TRANSMEDIA COMUNICACIONES Y PRENSA, S.L.**
Domicilio **RONDA FONTIÑAS, 272 -ENTLO. A**
Ciudad **27002-LUGO**
Teléfono **982 221 278**



PUB .DIST. GRAT. AGRIC Y GANADERÍA



16.966

Enero-2020/Diciembre-2020 Anual

Distribución promedio
Bimestral
(Ejemplares)

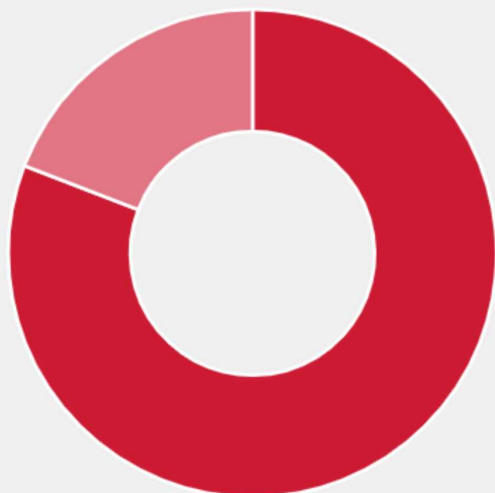
Los datos que se certifican en este informe han sido auditados por el equipo de Control, de acuerdo con los procedimientos generalmente aceptados y ajustados a las Normas técnicas de Control, en base a la declaración del editor.

Madrid a 28 de Enero de 2021

VACA PINTA

Reparto por tipo de distribución

- Ejemplares Distribuibles **80,84**
- Otros Canales **19,16**



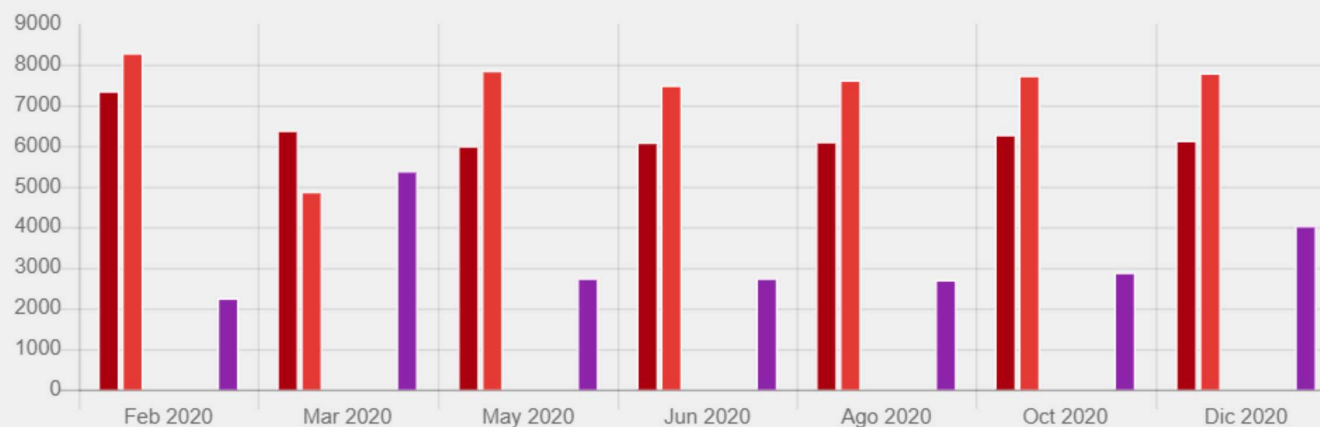
Evolución de la distribución

Ejemplares Distribuibles

- Retirada PGD
- Redistribuida PGD

Otros Canales

- Grat. Individualizada PGD

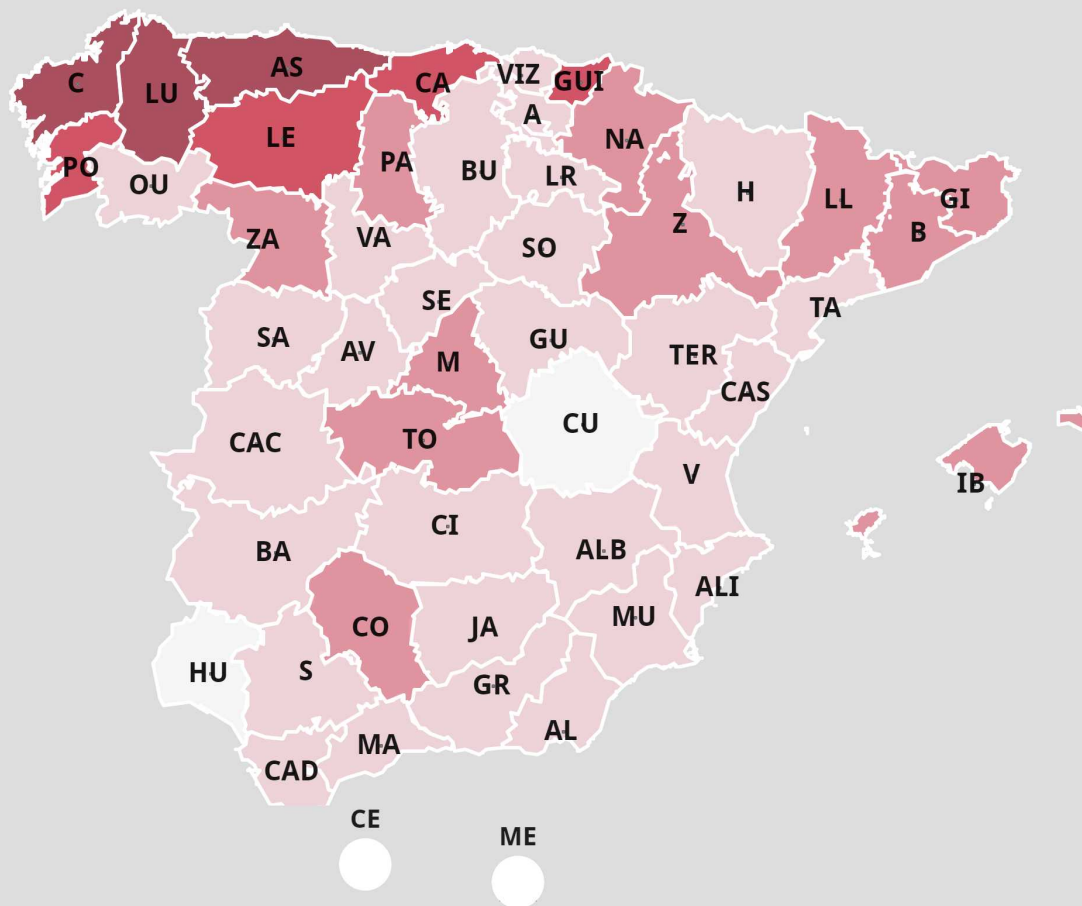


VACA PINTA

Distribución por áreas geográficas

CLAVE

- 0%
- Hasta 1%
- Hasta 3%
- Hasta 10%
- Hasta 30%
- Más de 30%



VACA PINTA

	Datos Generales	Ejemplares Distribuibles					Otros Canales				Dis. Total
	Nº Pub	Retirada	Redistribuida	Buzoneo	Directa	Ejemplares Distribuibles	Pagada	Otros	Grat. Individualizada	Otros Canales	Suma de Promedios
Febrero 2020	1	7.350	8.294	0	0	15.644	0	0	2.251	2.251	17.895
Marzo 2020	1	6.385	4.875	0	0	11.260	0	0	5.388	5.388	16.648
Mayo 2020	1	6.000	7.854	0	0	13.854	0	0	2.743	2.743	16.597
Junio 2020	1	6.092	7.494	0	0	13.586	0	0	2.743	2.743	16.329
Agosto 2020	1	6.104	7.624	0	0	13.728	0	0	2.705	2.705	16.433
Octubre 2020	1	6.276	7.734	0	0	14.010	0	0	2.887	2.887	16.897
Diciembre 2020	1	6.134	7.794	0	0	13.928	0	0	4.038	4.038	17.966
Totales	7	44.341	51.669	0	0	96.010	0	0	22.755	22.755	118.765
Promedio	1	6.334	7.381	0	0	13.716	0	0	3.251	3.251	16.966
Porcentaje		37,33 %	43,50 %	0,00 %	0,00 %	80,84 %	0,00 %	0,00 %	19,16 %	19,16 %	100,00 %

VACA PINTA

Distribución por áreas geográficas

Ejemplares	%	Ejemplares	%	Ejemplares	%
ANDALUCIA	403	2,38	C. LEON	1.524	8,98
ALMERIA	19	0,11	AVILA	88	0,52
CADIZ	80	0,47	BURGOS	59	0,35
CORDOBA	246	1,45	LEON	528	3,11
GRANADA	22	0,13	PALENCIA	360	2,12
HUELVA	0	0,00	SALAMANCA	42	0,25
JAEN	7	0,04	SEGOVIA	39	0,23
MALAGA	2	0,01	SORIA	2	0,01
SEVILLA	27	0,16	VALLADOLID	80	0,47
ARAGON	223	1,31	ZAMORA	326	1,92
HUESCA	27	0,16	C. MANCHA	304	1,79
TERUEL	3	0,02	ALBACETE	7	0,04
ZARAGOZA	193	1,14	CIUDAD REAL	15	0,09
ASTURIAS	2.029	11,96	CUENCA	0	0,00
BALEARES	205	1,21	GUADALAJARA	2	0,01
CANARIAS	22	0,13	TOLEDO	280	1,65
LAS PALMAS	19	0,11	CATALUÑA	731	4,31
TENERIFE	3	0,02	BARCELONA	190	1,12
CANTABRIA	959	5,65	GIRONA	178	1,05
			LLEIDA	351	2,07
			TARRAGONA	12	0,07
			C, VALENCIANA	16	0,09
			ALICANTE	2	0,01
			CASTELLON	2	0,01
			VALENCIA	12	0,07
			EXTREMADURA	63	0,37
			BADAJOS	14	0,08
			CACERES	49	0,29
			GALICIA	7.476	44,06
			A CORUÑA	3.035	17,89
			LUGO	3.493	20,59
			OURENSE	115	0,68
			PONTEVEDRA	833	4,91
			LA RIOJA	22	0,13
			MADRID	260	1,53
			MURCIA	68	0,40
			NAVARRA	304	1,79
			PAIS VASCO	625	3,68
			ALAVA	54	0,32
			GUIPUZCOA	512	3,02
			VIZCAYA	59	0,35
			CEUTA	0	0,00
			MELILLA	0	0,00
			OTRAS PROVINCIAS	0	0,00

Ejemplares %

Total Nacional 15.234 89,79

Total Extranjero 1.732 10,21

Distribución 16.966 100,00

Datos de interés publicitario

TÍTULO: VACA PINTA

PERIODO DE CONTROL: Enero-2020/Diciembre-2020 Anual

La publicación se pone a disposición de los profesionales en cooperativas, tiendas especializadas, comercios del Sector Vacuno, oficinas bancarias y agrarias. Igualmente, se redistribuye directamente desde cooperativas y asociaciones entre sus asociados. Así mismo, se envía individualmente por correo postal a ganaderos y veterinarios.